

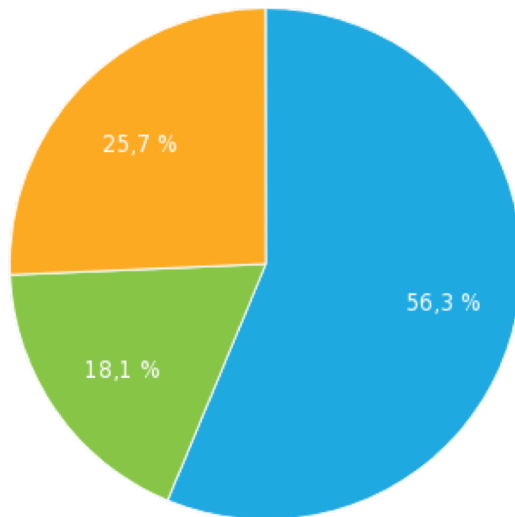
**C'È SPAZIO PER TE**  
UN NUOVO CENTRO DI COMUNITÀ

**370**

**RISPOSTE**

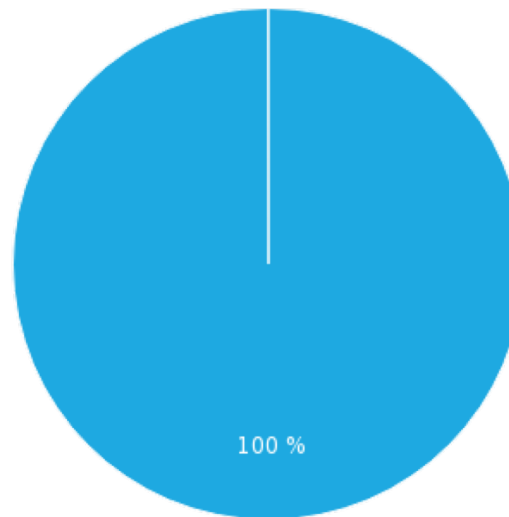
## C'È SPAZIO PER TE • Un nuovo centro di comunità

### Visite totali



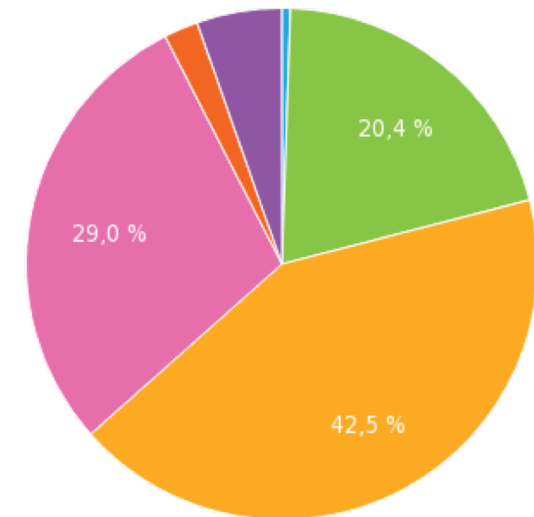
- Solo mostrando (56.3 %)
- Incompleto (18.1 %)
- Completato (25.7 %)

### Provenienza visite



- Link diretto (100 %)

### Tempo medio di completamento



- <1 min. (0.5 %)
- 2-5 min. (20.4 %)
- 5-10 min. (42.5 %)
- 10-30 min. (29 %)
- 30-60 min. (2.2 %)
- >60 min. (5.4 %)

## Quanti anni hai?

SCelta SINGOLA - RISPOSTE 370

	Risposte	Rapporto
11-14	20	5.41%
15-19	30	8.11%
20-24	8	2.16%
25-34	38	10.27%
<b>35-44</b>	<b>108</b>	<b>29.19%</b>
<b>45-54</b>	<b>92</b>	<b>24.86%</b>
55-64	48	12.97%
65-74	24	6.49%
75 +	2	0.54%

## Dove hai trascorso la tua infanzia?

SCELTA SINGOLA - RISPOSTE 370

	Risposte	Rapporto
<b>A Conselice</b>	<b>240</b>	<b>64.86%</b>
In altro Comune della Provincia di Ravenna	30	8.11%
In altro Comune della Regione Emilia-Romagna	42	11.35%
In altro Comune italiano	42	11.35%
All'estero	16	4.32%

## Dove abiti ora?

SCELTA SINGOLA - RISPOSTE 370

	Risposte	Rapporto
<b>CONSELICE CAPOLUOGO (centro cittadino) compreso i centri abitati Chiesanuova e Borgo Serraglio</b>	<b>256</b>	<b>69.19%</b>
FRAZIONE di LAVEZZOLA compreso il centro abitato Frascata	24	6.49%
FRAZIONE di SAN PATRIZIO compreso il centro abitato La Zeppa	26	7.03%
CAMPAGNA	36	9.73%
Altro:	28	7.57%

## Da quanto abiti qui?

SCELTA SINGOLA - RISPOSTE 370

	Risposte	Rapporto
Appena arrivato/a	8	2.16%
Da meno di 3 anni	20	5.41%
Da meno di 10 anni	30	8.11%
<b>Da più di 10 anni</b>	<b>106</b>	<b>28.65%</b>
<b>Da sempre</b>	<b>206</b>	<b>55.68%</b>

## Conselice come te la vivi?

SCELTA SINGOLA - RISPOSTE 370

	Risposte	Rapporto
<b>Ci risiedo solamente</b>	<b>116</b>	<b>31.35%</b>
Lavoro	76	20.54%
Studio	22	5.95%
<b>Passo parte del mio tempo libero qui</b>	<b>132</b>	<b>35.68%</b>
<b>Passo gran parte del mio tempo libero qui</b>	<b>124</b>	<b>33.51%</b>

## Conselice quando te la vivi?

SCELTA SINGOLA - RISPOSTE 370

	Risposte	Rapporto
Prevalentemente di mattina	36	9.73%
Prevalentemente di pomeriggio	48	12.97%
Prevalentemente di sera	64	17.3%
Durante la settimana	74	20%
<b>Nel fine settimana</b>	<b>96</b>	<b>25.95%</b>
<b>Sempre</b>	<b>124</b>	<b>33.51%</b>
Mai	30	8.11%



## Hai la possibilità di partecipare alla vita di comunità?

SCELTA SINGOLA - RISPOSTE 370

	Risposte	Rapporto
<b>NO</b>	<b>172</b>	<b>46.49%</b>
SI, frequento iniziative pubbliche o aggregative	86	23.24%
SI, collaboro all'organizzazione di attività e sviluppo di progetti	52	14.05%
SI, svolgo attività di volontariato	40	10.81%
Altro:	20	5.41%

**SPAZIO EX COOP | Che tipo di opportunità socio-culturali vorresti trovare qui che a Conselice oggi mancano o sono limitate?** SCELTA MULTIPLA - RISPOSTE 370

	Risposte	Rapporto
Incontri o convegni informativi	58	15.68%
Seminari o corsi formativi	102	27.57%
Spazio di confronto e dibattito	44	11.89%
Spazio attrezzati per gruppi di studio o ricerca	78	21.08%
<b>Sale studio / Sale compiti</b>	<b>116</b>	<b>31.35%</b>
Spazio per performance, sperimentazioni, prove	64	17.3%
Spazio di co-progettazione e co-working	36	9.73%
<b>Spazi attrezzati per produzione culturale</b>	<b>120</b>	<b>32.43%</b>
Spazio di narrazione e condivisione dei patrimoni	28	7.57%
<b>Laboratori creativi, artistici, artigianali</b>	<b>178</b>	<b>48.11%</b>
Spazio convivialità (bar, cucina, ...)	76	20.54%
<b>Cinema e/o Cineforum</b>	<b>132</b>	<b>35.68%</b>
Mostre ed esposizioni	106	28.65%
Spettacoli culturali (teatro, musica, poesia, letture...)	106	28.65%
<b>Spazi di ritrovo e aggregazione informale</b>	<b>118</b>	<b>31.89%</b>
<b>Spazio di gioco in gruppo (da tavolo, digitale, ..)</b>	<b>134</b>	<b>36.22%</b>
Internet point	54	14.59%
Altro	34	9.19%

**SPAZIO EX COOP | Una volta riqualificato questo luogo sarà della comunità:  
in che fascia oraria lo vorresti trovare aperto?**

SCELTA MULTIPLA - RISPOSTE 370

	Risposte	Rapporto
Lunedì-Venerdì MATTINA	96	25.95%
<b>Lunedì-Venerdì POMERIGGIO</b>	<b>228</b>	<b>61.62%</b>
<b>Lunedì-Venerdì SERA</b>	<b>210</b>	<b>56.76%</b>
Sabato MATTINA	128	34.59%
<b>Sabato POMERIGGIO</b>	<b>232</b>	<b>62.7%</b>
<b>Sabato SERA</b>	<b>198</b>	<b>53.51%</b>
Domenica MATTINA	138	37.3%
<b>Domenica POMERIGGIO</b>	<b>198</b>	<b>53.51%</b>
Domenica SERA	144	38.92%

## C'È SPAZIO PER TE • Un nuovo centro di comunità

**Saresti interessato/a a proporre attività od organizzare iniziative per animare e vivere lo spazio?**

SCELTA SINGOLA - RISPOSTE 370

	Risposte	Rapporto
SI	158	42.7%
<b>NO</b>	<b>212</b>	<b>57.3%</b>

## Che tipo di attività o iniziativa ti piacerebbe realizzare?

RISPOSTE 158

**Un luogo per potersi confrontare, incontrare, conoscersi, parlare.**

**Laboratori teatrali, artistici, artigianali.**

**Attività e iniziative per bambini e ragazzi (creative e ricreative).**

**Corsi di cucina, "fai da te" domestico, riciclo, hobby vari.**

**Iniziative di interscambio giovani e adulti.**

**Uno spazio di dibattito (...una sorta di "riunione mensile per giovani").**

**Laboratori di partecipazione territoriale per famiglie.**

**Concorsi per artisti e musicisti del territorio.**

**Una sala cinema con possibilità di scelta del film tramite sondaggi online (anche per bambini).**

Corsi di volontariato e di sviluppo di comunità.

Corsi di formazione pluridisciplinari, Università libera per adulti.

Laboratori ad alta innovazione tecnologica (per studenti delle medie).

Diffusione della cultura locale e internazionale.

Uno spazio museale che raccolga la storia e l'evoluzione di Conselice.

Giornate di sensibilizzazione alle tematiche di attualità (cambiamenti climatici, pari opportunità, LGBTQ+)

*Opportunità gratuite per imparare ciò di cui c'è bisogno... Questo spazio vorrei fosse un ingrediente del futuro.*

*Qualsiasi attività che possa coinvolgere più persone....accompagnato da un buon tè o caffè ... Un modo per "includere" chi si sente solo ...*

## Che cosa ti occorre per farlo?

SCelta MULTIPLA - RISPOSTE 158

	Risposte	Rapporto
<b>Risorse umane: volontari, collaboratori, ...</b>	<b>112</b>	<b>70.89%</b>
<b>Risorse materiali: strumenti, attrezzature, ...</b>	<b>106</b>	<b>67.09%</b>
Risorse logistiche: spazio, mezzi speciali di trasporto, ...	54	34.18%
Risorse economiche: copertura costi vivi, ...	80	50.63%

**SPAZIO EX COOP | Quali regole, quali condizioni, quali attenzioni possono contribuire a rendere questo spazio un luogo di tutti?**

RISPOSTE 370

**Rispetto**

Gestito da volontari?

**Educazione**

Gestito da personale competente?

Accessibilità

Inclusività

*Una struttura aperta a tutti e per tutti, non in gestione a pochi.*

Collaborazione

Corresponsabilità

Condivisione

*Chi usa gli spazi gratuitamente dovrebbe "restituire" con il baratto di competenza o di tempo quanto ricevuto*

Reciprocità

Gentilezza

Cura

Tra 5 anni questo nuovo spazio avrà cambiato “un po” Conselice: come?

RISPOSTE 370

**Più apertura** (mentale)

**Più aggregazione** (sociale, formativa, proattiva)

**Più creatività**

**Più socialità**

**Più relazione**

**Più coesione**

Più scambio

Più solidarietà

Più convivialità

Più vivacità

Più intergenerazionalità

Più volontariato

Più attivismo

Più gioventù

Più sviluppo

Più integrazione

Più vivibilità

Più attrattività

*Sarebbe bello veder  
rifiorire e ringiovanire  
questo paese!*